

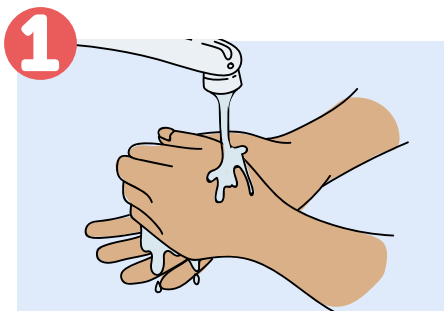
如何使用漂白浴

漂白浴有助于减少皮肤上的细菌数量,从而避免感染湿疹。漂白浴可用于治疗儿童和成人的湿疹。

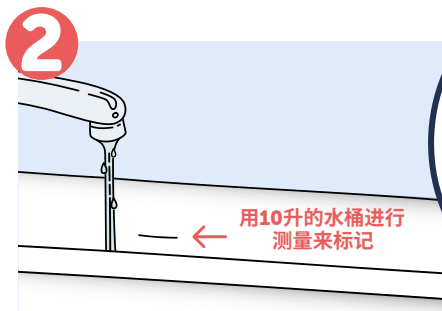
您需要:

- 浴缸
- 水 - 温度不超过30°C
- 10 L 家用水桶
- White King 无香味家用漂白剂 - 12 毫升/10 升水

- 沐浴油 - 每次使用 1-2 瓶盖 (如有建议)
- 泳池盐或食盐 - 每 10 升水加入 1/3 杯 (如有建议)



开始前,请清洗并擦干双手。

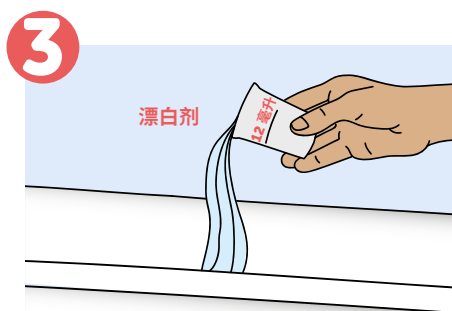


使用 10 升水桶向浴缸中添加水至所需水位,以便测量您添加的水量。

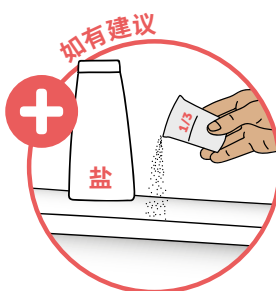


提示

您可能需要用永久性记号笔或强力胶带标记水位,这样您只需要测量一次即可。



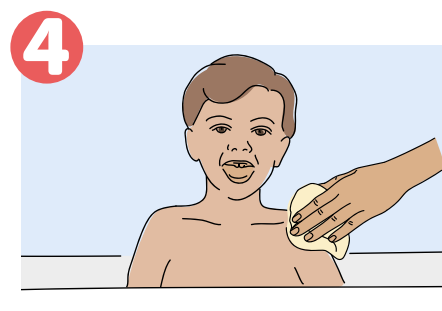
每向浴缸中倒入一桶10升的水,就加入 12 毫升漂白剂 (对于半满家庭浴缸,加入 1/4 杯漂白剂)。如有建议,加入盐和沐浴油。



每向浴缸中倒入 10 升水,就加入 1/3 杯盐。




加入 1-2 瓶盖沐浴油。



请用调配好的沐浴用水清洗孩子的身体,确保沾湿孩子的面部和头部,注意切勿让水进入孩子的眼睛。



如果您的孩子有湿疹疮和结痂,请轻轻清洁这些部位,尝试去除结痂。



洗净孩子身体后,将他们从漂白浴中抱出来 - 浸浴后请勿再冲洗。用毛巾轻拍,吸干身体表面的残留水分。



按照医生或执业护士的指示使用外用类固醇和保湿霜。